

Oprawa halowa - Individual.Lens.Optic - bezpośredni wąsko-/szerokostrumieniowy - IP 54

Korpus z blachy stalowej malowanej proszkowo, prostokątny przekrój, ze stabilnymi bokami czołowymi ze stali, z tyłu korpusu wbudowane nakrętki wpuszczane do mocowania akcesoriów do montażu nastropowego oraz zawieszenia łańcuchowego od zewnątrz. Kolor korpusu biały beskidzki RAL 9016; Bezpośredni rozsył światła wąsko-/szerokostrumieniowy poprzez pojedynczą optykę soczewkową z tworzywa sztucznego PMMA. Wbudowany sterownik. Przyłącze elektryczne poprzez przewód połączeniowy o długości 2,3 m, 5x1,0 mm². Zestaw adaptacyjny DW 235/80 do montażu nastropowego oraz zestaw KSH 4 lub KKH 4 do zawieszenia łańcuchowego, zestaw adaptacyjny oświetlenia awaryjnego B3 do TA40°, zestaw adaptacyjny czujnika do regulacji obecności i światła dziennego należy zamówić osobno.

CHARAKTERYSTYKA

Numer katalogowy	37440126630
Numer EAN	4020863338771
Numer taryfy celnej	94051190
Znak jakości	IP 54, Klasa ochrony I, ENEC10 VDE, F, D, HACCP DIN10500/Żywność/IFS-przydatność do zastosowania/BRC, Indoor, CE
Klasa odporności IK	IK03 (-20°C bis 45°C)
Temperatura otoczenia	ta -20°C do 45°C
Szczególne właściwości	Ready for IoT
Okres gwarancji	5 lata
Możliwość dofinansowania ze środków państwowych	BEG – dofinansowanie do domów energooszczędnych (ważne tylko dla Niemiec)

ELEKTROTECHNIKA

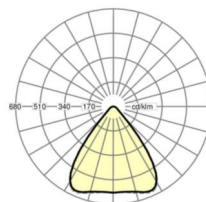
Zasilacz	Elektroniczny sterownik DALI2 (1 szt.)
Moc systemowa	98W
Napięcie sieciowe	230V/50Hz
Automat z bezpiecznikami (prąd rozruchowy)	10 szt./B10, 16 szt./B16, 16 szt./C10, 27 szt./C16
Klasa efektywności energetycznej/Źródło światła	D

TECHNIKA ŚWIETLNA

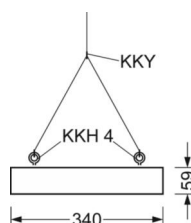
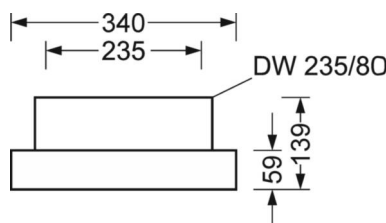
Wyposażenie	LED, współczynnik oddawania barw/kolor światła CRI ≥ 80 / 4000K
Tolerancja koloru (MacAdam)	3SDCM
Nominalny strumień świetlny	14589lm
Trwałość LED	50000h L80/B10 (Tq 45°C)
Wydajność oprawy	149lm/W
Kąt rozsyłu światła	80° (C0) / 80° (C90)
UGR pop./pod.	19.1 / 19.4

DEEP-LINK

<https://www.regiolum.de/pl/article/37440126630>



Odnośnik	LED 14600lm 840
ηLB	100 %
Φ ↓/↑	100 % / 0 %
UGR pop./pod.	19.1 / 19.4



MECHANIKA

Kolor obudowy	biały beskidzki RAL 9016
Wymiary (DxSzxW/ŚrxW)	688mm x 340mm x 59mm
Masa (netto)	6.4kg
Wlot kabla KE (X/Y)	261mm/0mm
Rodzaj montażu	Montaż pojedynczy zwieszakowy, Pojedyncza instalacja sufitowa, Montaż na szynie nośnej

Wymiary

L	688 mm	Długość
B	340 mm	Szerokość
H	59 mm	Wysokość
A1	655 mm	Odstęp mocowań przy montażu pojedynczym
A4	235 mm	Odstęp mocowań (szerokość)
X	261 mm	Odstęp pomiędzy wejściem kabla a środkiem oprawy na osi X (wzdłuż)
Y	0 mm	Odstęp pomiędzy wejściem kabla a środkiem oprawy na osi Y (w poprz

